

Le destinazioni dell'Export Italiano – Mappa delle opportunità

Silvia Bovenzi, Ufficio Studi SACE

16 luglio 2024





Le prospettive per l'export italiano nei Paesi GATE


- L'export italiano di beni, dopo due anni di mercati incrementi a doppia cifra, è rimasto invariato nel 2023. Si prevede una crescita del **3,7%** nel 2024 e del **+4,5%** nel prossimo anno.
- Alcuni mercati risultano particolarmente promettenti per il **Made in Italy**, grazie al loro impegno nel coltivare caratteristiche come crescita, ambizione, trasformazione e alto potenziale. Sono i **Paesi GATE: Growing, Ambitious, Transforming, Emerging**.
- L'export italiano generato dai **14 Paesi GATE**, è stato pari a quasi **80 miliardi nel 2023** e si stima arriverà a **€95 miliardi entro il 2027**. Un valore che potrà ampliarsi notevolmente considerando il potenziale non solo dei singoli mercati ma anche quello di porta d'accesso per le rispettive Regioni di riferimento.



Geografie di destinazione: guida pratica per imprenditori dinamici

L'export italiano verso le aree geografiche
(valori correnti; var. % annua)

€ 73,6 mld
NORD AMERICA



CITTA' DEL MESSICO


BOGOTÀ

€ 19,5 mld
AMERICA LATINA




SAN PAOLO

€ 332,8 mld
EUROPA AVANZATA



RABAT

€ 14,0 mld
NORD AFRICA



€ 6,5 mld
AFRICA
SUBSAHARIANA



BELGRADO

ISTANBUL

IL CAIRO

RIAD

DUBAI

MUMBAI

€ 38,1 mld
MEDIO ORIENTE



JOHANNESBURG

€ 63,4 mld
EUROPA EMERGENTE E CSI



€ 63,7 mld
ASIA - PACIFICO



SHANGHAI

HO CHI MINH

SINGAPORE



Dove approfondire

Per approfondire i mercati GATE e tutte le opportunità per l'export italiano, le aziende possono registrarsi all'area riservata di SACE per scaricare il **Doing Export Report** e navigare le **Schede Paese**.

Attraverso pochi **step**, è inoltre possibile accedere a tanti contenuti, gratuiti e multiformat, creare percorsi formativi su misura, **isciversi ai nuovi eventi** di SACE EDUCATION e Connects, rivivere quelli passati, e molto altro.

Scarica il **Doing Export Report**



Where to Export Map 2024

Il mappamondo digitale interattivo che traccia le vie della crescita per le imprese e le PMI che esportano e investono nel mondo in circa 200 mercati esteri, con un set aggiornato di indicatori che valutano a tutto tondo opportunità e rischi.



Doing Export Report 2024

La nuova era delle imprese è oggi. E SACE c'è. Scopri la pubblicazione annuale curata dall'Ufficio Studi di SACE che analizza i principali trend e le previsioni dell'export mondiale.



La Where to Export Map

- La **Where to Export Map** di SACE rappresenta uno strumento importantissimo sia per le imprese già esportatrici che per quelle che ricercano nuove opportunità oltreconfine.
- Tramite la navigazione del mappamondo interattivo, è possibile approfondire le **opportunità di export** e ottenere le **valutazioni delle diverse tipologie di rischio** cui si espone la società operando all'estero, come quello politico, di credito, climatico.

Dicci la tua!





Grazie!



□ **Silvia Bovenzi**
Economic Scenarios
Email: s.bovenzi@sace.it
Tel: +39 06 6736221



www.sace.it
800.269.264